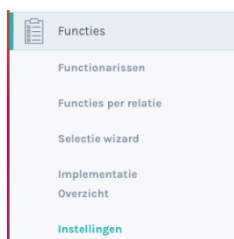


Trainers/Leidinggevenden koppelen aan de KNGU

Dit gaat als volgt:

Ga naar Functies >> Instellingen



Ga vervolgens naar het blok 'Activiteiten' >> Instellingen voor de bond



Daar kan je nagaan welke functies met welke bondsfuncties zijn gekoppeld. Zijn de trainer/staf/leidinggevende functies niet gekoppeld, kan je deze alsnog koppelen aan de functie 'Trainer', klik daarna op de button BEWAREN onderin.

Activiteiten - Categorieën			
Activiteit	Categorie	Bond ID	Bondcategorie
KNGU	Actief Lid	KNGU	<input type="text"/>

Functies			
Functiegroep	Functie	Bondfunctie	E-mail
Bestuur	Voorzitter Jeugdcommissie	KNGU - Voorzitter Jeugdcommissie	<input type="text"/>
Bestuur	Secretaris	KNGU - Secretaris	<input type="text"/>
Bestuur	Voorzitter Technische commissie	KNGU - Voorzitter Technische commissie	<input type="text"/>
Bestuur	Ledenadministratie	KNGU - Ledenadministrateur	ledenadministratie@p
Bestuur	Penningmeester	KNGU - Penningmeester	penningmeester@p
Bestuur	Voorzitter	KNGU - Voorzitter	<input type="text"/>
Leiding	Leiding	KNGU - Trainer	<input type="text"/>
Staf	Trainer	KNGU - Trainer	<input type="text"/>

N.B. Is een 'trainer' eenmaal gekoppeld, dan zal er bij de functie een nieuw veld bondscategorie tevoorschijn komen. Deze moet geselecteerd worden, anders zal de uitwisseling met de bond niet goed gaan.

e Bondcategorie

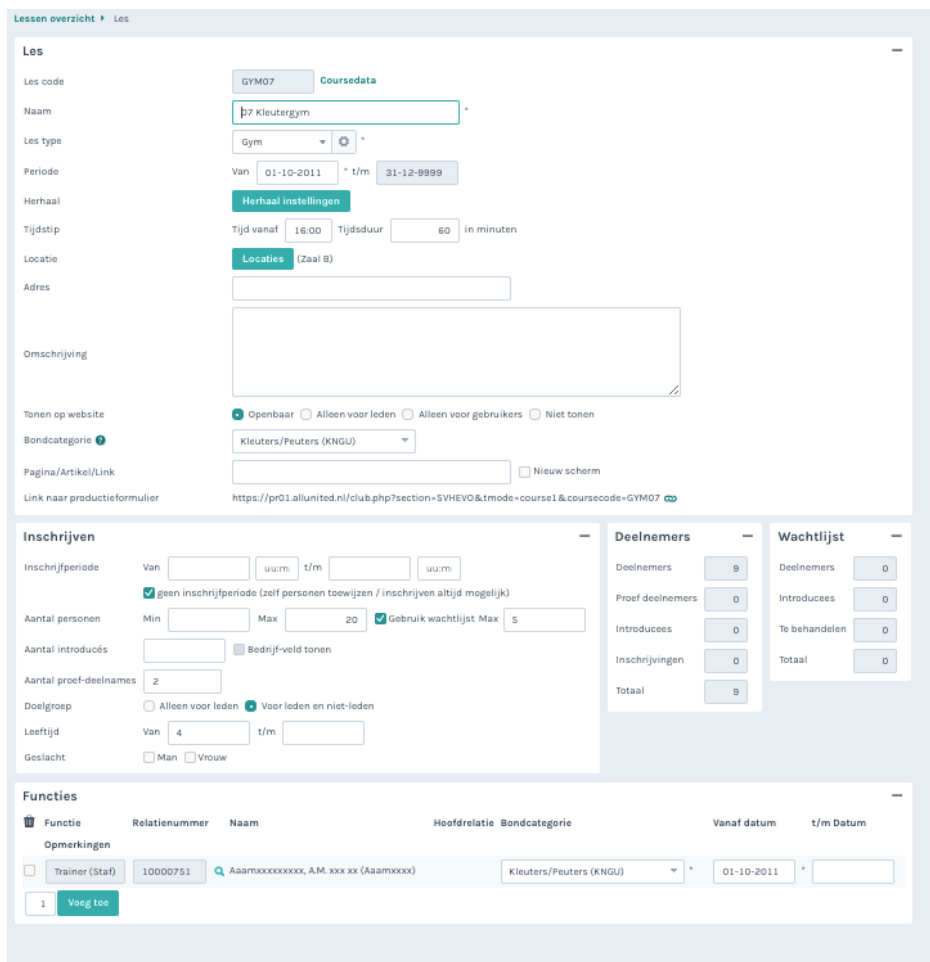
Turnen (KNGU) *

Dit kan je instellen in de relatiekaart van de trainer bij de tab 'Functies' of bij de les waaraan de trainer gekoppeld is.

Veel gestelde vragen

Hoe moet ik de functie aan de trainer koppelen?

Dit gaat niet via de relatiekaart. Dit doe je via de les zelf, in het blok 'Functies'.



Les

Les code: GYM07 **Coursedata**

Naam: Kleutergym

Les type: Gym

Periode: Van 01-10-2011 t/m 31-12-9999

Herhaal: **Herhaal instellingen**

Tijdstip: Tijd vanaf 16:00 Tijdsduur 60 in minuten

Locatie: **Locaties** (Zaal B)

Adres:

Omschrijving:

Tonen op website: Openbaar Alleen voor leden Alleen voor gebruikers Niet tonen

Bondcategorie: Kleuters/Peuters (KNGU)

Pagina/Artikel/Link: Nieuw scherm

Link naar productieformulier: <https://pr01.allunited.nl/club.php?section=5VHEVO&tmode=course1&coursecode=GYM07>

Inschrijven

Inschrijfperiode: Van u.u.m. t/m u.u.m.

geen inschrijfperiode (zelf personen toewijzen / inschrijven altijd mogelijk)

Aantal personen: Min Max 20 Gebruik wachtlijst Max 5

Aantal introducties: Bedrijf-veld tonen

Aantal proef-deelnames: 2

Doelgroep: Alleen voor leden Voor leden en niet-leden

Leeftijd: Van 4 t/m

Geslacht: Man Vrouw

Deelnemers

Deelnemers: 9

Proef deelnemers: 0

Introducees: 0

Inschrijvingen: 0

Totaal: 9

Wachtlijst

Deelnemers: 0

Introducees: 0

Te behandelen: 0

Totaal: 0

Functies

Functie	Relatienummer	Naam	Hoofrelatie	Bondcategorie	Vanaf datum	t/m Datum
<input type="checkbox"/> Trainer (StaF)	10000751	Aaamxxxxxxxxx, A.M. xxx xx (Aaamxxxx)		Kleuters/Peuters (KNGU)	01-10-2011	

1 **Voeg toe**

Kan je daar geen trainer toevoegen? Kijk dan of bij de instellingen van de betreffende functie de checkbox in de kolom 'lesbegeleider' is aangevinkt. (Pad: Functies >> Instellingen >> Functies >> Selecteren/Zie plaatje bovenin)




Functies

Functiecode	Functiegroep	Functie	Bondfunctie	Volgde	Team begeleider	Teamfunctie	Trainer functie	Les begeleider
TRNR	StaF	Trainer	KNGU - Trainer				<input checked="" type="checkbox"/>	

1 **Voeg toe**

Ik heb de functie gekoppeld en succesvol zonder foutmeldingen uitgewisseld, maar bij het inloggen wordt de trainer toch niet herkend? Wat kan er aan de hand zijn?

Het blijkt dat vaak het verkeerde nummer voor de inlog bij de KNGU Wedstrijdinformatie wordt gebruikt. Het juiste nummer vind je via de relatiekaart van de betreffende functionaris bij de tab activiteiten. Zie screenshots.



← → ↻ pr01.allunited.nl

Terug Weergeven Afdrukformulier ...

Relaties beheren ▶ Relatie 10000004

Relatie

Relatienummer

Relatietype * Vanaf * t/m Datum

Persoonlijke gegevens

Bedrijfsnaam Nummer Lev.

Achternaam/tussenv.

- Communicatie logboek
- Functies
- Diploma's
- Activiteiten**
- Lessen
- Debiteurenkaart
- Documentenbeheer
- Data portabiliteit

← → ↻ pr01.allunited.nl

Terug Weergeven Lessen ...

Relaties beheren > Relatie 10000004 > Activiteiten 10000004

Relatie

Relatienummer Aaadxxxxxxxx, A.D. (Aa


Relatietype Vanaf datum

Geslacht Geboortedatum

Aantekeningen - Activiteiten

Facturatie instructies

Activiteit en/of bondsinformatie

 Activiteit	Bondsnummer	Berichtenstatus
<input type="checkbox"/> KNGU	<input type="text" value="4587241"/>	Wijziging - Bijgewerkt

